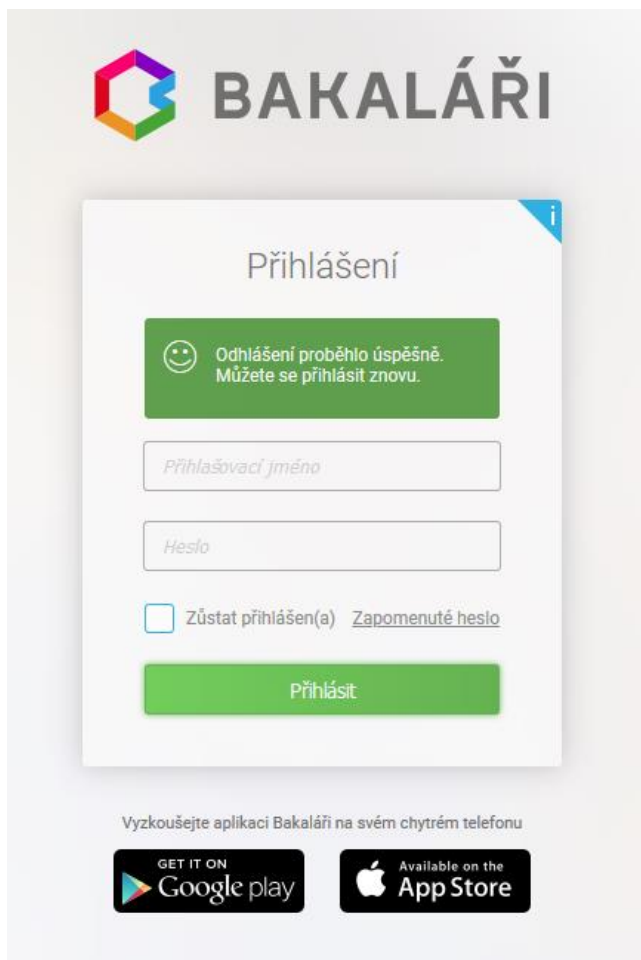


Webová aplikace – stručný návod pro rodiče

NESDĚLUJTE SVÉ PŘIHLAŠOVACÍ ÚDAJE SVÝM DĚTEM ANI NIKOMU JINÉMU! DĚKUJEME

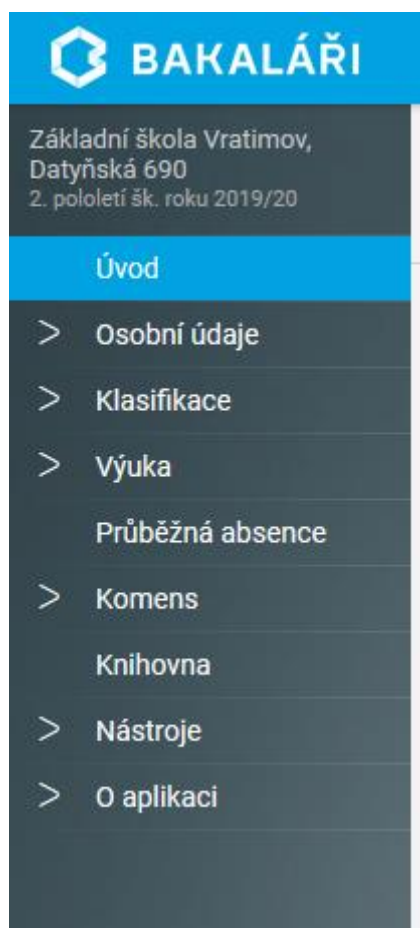
- rodiče i žáci se přihlašují pomocí přihlašovacích údajů, které obdrželi ve škole
- rodičovský přístup má více oprávnění a možností, proto není vhodné, aby rodiče předali své rodičovské údaje svým dětem
- přístup do aplikace je možný pomocí ikony umístěné na webových stránkách školy nebo na adrese bakalari.zsvratimov.cz
- v přihlašovacím okně vyplní rodič údaje (přihlašovací jméno a heslo), které mu předal třídní učitel



The screenshot shows the BAKALÁŘI login page. At the top is the logo and the name 'BAKALÁŘI'. Below it is a white login card with the title 'Přihlášení'. A green message box indicates a successful login: 'Odhlášení proběhlo úspěšně. Můžete se přihlásit znovu.' Below this are two input fields: 'Přihlašovací jméno' and 'Heslo'. There is a checkbox for 'Zůstat přihlášen(a)' and a link for 'Zapomenuté heslo'. A green 'Přihlásit' button is at the bottom of the card. At the bottom of the page, there is a text prompt 'Vyzkoušejte aplikaci Bakaláři na svém chytrém telefonu' and two buttons for 'GET IT ON Google play' and 'Available on the App Store'.

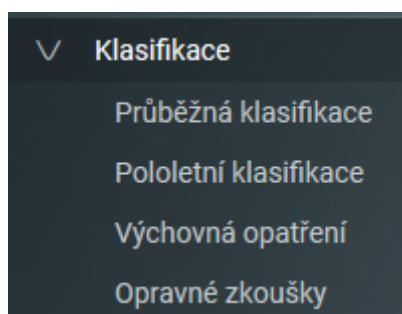
Po přihlášení

- po přihlášení se otevře webového prostředí, kde si lze pomocí nabídky na levé straně zvolit potřebnou aplikaci
- na úvodní obrazovce se zobrazuje průběžná klasifikace, upozornění na aktuality, domácí úkoly žáků a upozornění na nové známky



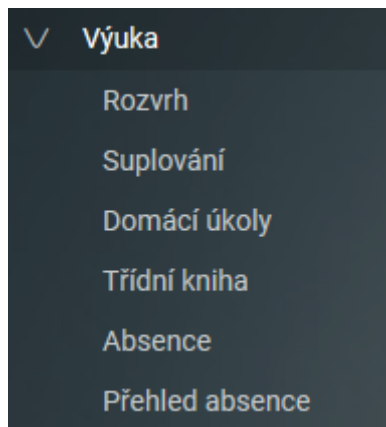
Klasifikace

- klasifikace umožňuje rodičům zobrazit průběžnou klasifikaci aktuálního pololetí a podívat se na případná výchovná opatření udělená žákovi



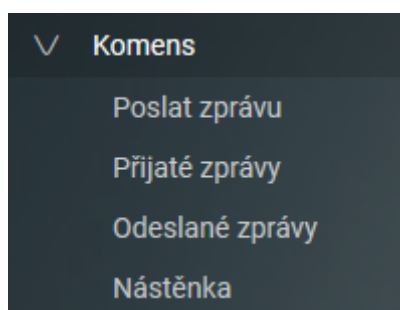
Výuka

- pod touto nabídkou se skrývá aktuální rozvrh, suplování, zadané domácí úkoly a také přehled předmětů s vyučujícími



System KOMENS

- tento systém slouží ke komunikaci mezi rodiči a vyučujícími
- komunikovat prostřednictvím tohoto systému můžete s ředitelstvím nebo jednotlivými vyučujícími
- prostřednictvím systému je možné také odesílat omluvenky, které musí být prozatím doloženy i v papírové formě **(z tohoto důvodu nesdělujte svým dětem svá přístupová hesla – jsou jiná)**
- přehledně lze zobrazit přijaté a odeslané zprávy, nástěnku, udělená hodnocení žáků a omluvenky od rodičů

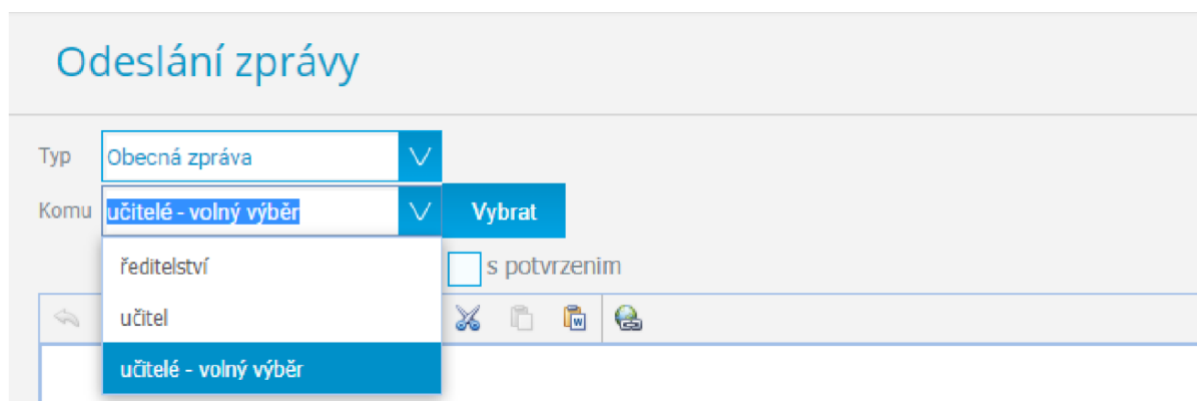


Poslání zprávy – tvorba

- při zvolení možnosti **Poslat zprávu**, se objeví další možnosti:



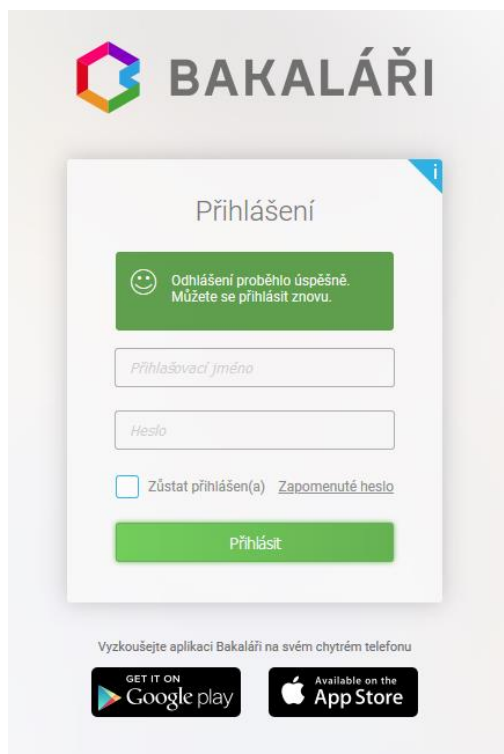
- obecná zpráva – v podstatě obdoba e-mailu
 - omluvení absence – slouží k zaslání omluvenky třídnímu učiteli
- u zprávy si můžete nastavit, zda chcete obdržet potvrzení o přečtení



- jako adresáta můžete volit ředitelství nebo jednotlivé vyučující

Zapomenuté heslo

- na přihlašovací stránce je odkaz na zapomenuté heslo. Rodiče zadávají e-mail, který dali třídnímu učiteli pro vzájemnou komunikaci. Na tento email bude automaticky zasláno přihlašovací jméno a heslo.



Řešení problémů

- neuvedli jste e-mail třídnímu učiteli? Kontaktujte třídního učitele.
- vše jste uvedli, a přesto se Vám nedaří získat jméno a odkaz na nové heslo? Kontaktujte ICT technika na adrese bakalari@zsvratimov.cz a uveďte své jméno a jméno žáka a konkrétní popis Vašeho problému s aplikací.


Mobilní aplikace – stručný návod pro rodiče

Elektronická žákovská knížka v mobilu

Rodiče a žáci mohou využívat aplikaci Bakaláři na svých mobilních zařízeních s operačním systémem Android nebo IOS (tablet, mobilní telefon).

Aplikaci „Bakaláři Online“ stáhnete zdarma na **Google Play** nebo v **App storu**.

Aplikace s barevnou ikonou je starší verze mobilní aplikace, která se již nevyvíjí.



Odkazy na mobilní aplikace naleznete i na přihlašovací stránce webové aplikace.

Výhody

- pohodlné ovládání
- bezplatné používání
- uživatel může být na svém zařízení připojen bez opakovaného přihlašování
- pro rodiče pohodlné přepínání mezi účty více dětí i na různých školách

Instalace uvedené aplikace

- Spustíte mobilní aplikaci Bakaláři OnLine a vyberte „**Přidat nový profil**“
- Vyhledejte adresu webové aplikace vaší školy.
- Stiskněte tlačítko „**Najít školu**“, klikněte na text „**Najít**“ a zadejte alespoň část názvu města. Vyberte požadované město a vyhledejte příslušnou školu.

- Pokud není vaše škola v seznamu, musíte do přihlašovací obrazovky zadat přímo url adresu webové aplikace školy. Je to stejná adresa, jako když se do aplikace přihlašujete přes webový prohlížeč. Případně kontaktujte vaši školu, aby doplnila adresu webové aplikace do systému skola.bakalari.cz.
- Zadejte název účtu, například jméno vašeho dítěte.
- Vyplňte uživatelské jméno a heslo pro přihlášení do systému. To jste obdrželi buďto přímo od školy nebo si jej nastavte mechanismem zapomenutého hesla.
- Potvrďte tlačítkem „**Uložit a přihlásit se**“
- Podobným způsobem můžete vytvořit účet i pro vaše další dítě.

[Nejčastější otázky a odpovědi pro žáky a rodiče](#)